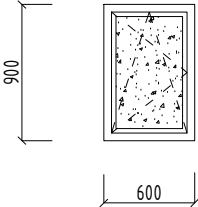
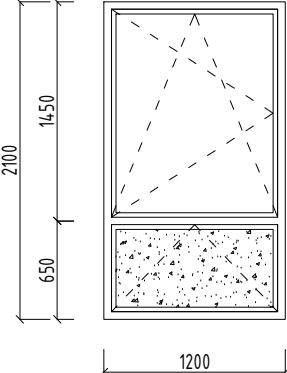
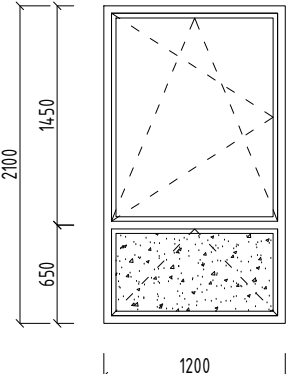


TABULKY VÝPLNÍ

OZNAČENÍ	SCHEMA VYOBRAZENÍ (V POHLEDU Z VENKU)	POPIS, ROZMĚRY (Š/V)	MATERIÁL, POVRCHOVÁ ÚPRAVA	KOVÁNÍ, PARAPETY	POČET	POZNÁMKA
W11	 <p>WC - U TĚLOCVIČNÝ</p>	okno jednokřídlé - 600 x 900 mm - středové sklo ornamentální CREPI	- plastové okno - min. 5-komorový profil - trojsklo - $U_w = 0,95 \text{ W/m}^2\text{K}$ - barva bílá	- celoodvodové kování - vnější parapet K7 - vnitřní parapet plastový - barva bílá šíře 30 cm	3	Dodávka vč. přípojovací interiérové pásky  Finální specifikace dle výběru investora.
W12	 <p>ŠATNY A UMÝVÁRNÝ NÁŘADOVNA</p>	okno dvoukřídlé - 1200 x 1500 mm - členění dle schematu - středové sklo ornamentální CREPI (u sklopné části)	- plastové okno - min. 5-komorový profil - trojsklo - $U_w = 0,95 \text{ W/m}^2\text{K}$ - barva bílá	- celoodvodové kování - vnější parapet K4 vnitřní parapet plastový - barva bílá šíře 30 cm	9	Dodávka vč. přípojovací interiérové pásky  Finální specifikace dle výběru investora.
W13	 <p>KABINET - TĚLOCVIČNA - odstranit vnitřní mříž SKLAD - odstranit vnitřní mříž</p>	okno dvoukřídlé - 1200 x 1500 mm - členění dle schematu - středové sklo ornamentální CREPI (u sklopné části)  Dodávka včetně horizontálních žaluzií bílé barvy	- plastové okno - min. 5-komorový profil - trojsklo - $U_w = 0,95 \text{ W/m}^2\text{K}$ - barva bílá	- celoodvodové kování - kliky se zámkem - vnější parapet K4 - vnitřní parapet plastový - barva bílá šíře 30 cm	2	Dodávka vč. přípojovací interiérové pásky  Finální specifikace dle výběru investora.